

NewS Pro importazione dati da NewS Free

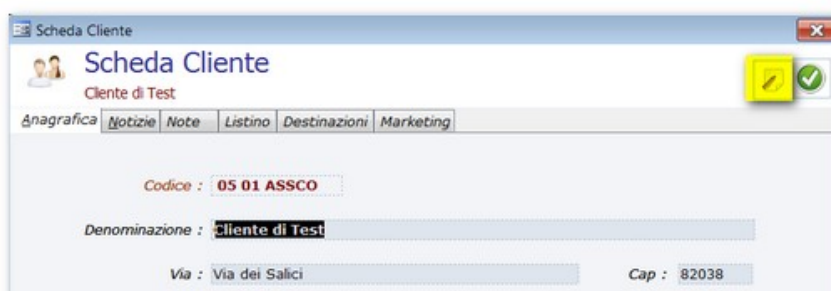
Versione 2011.1

Soft.Com

1. Free vs Pro

1.1 Le differenze

Le differenze [nell'interfaccia](#) tra le versioni Free e Pro non sono molte. La principale riguarda il controllo della modifica delle schede dati. Nel Pro per abilitare le modifiche ad una scheda è necessario fare click sul pulsante in alto a destra della maschera:



Inoltre, per facilitare la gestione dei movimenti di prima nota, è stata introdotta una [classificazione](#) delle Voci del Piano dei Conti a livello di Conto:



Questo permette di mostrare, ad esempio, nella registrazione degli acquisti solo i conti di contropartita definiti come Costi.

Nelle [Causali di Prima Nota di Pro](#) è possibile specificare un numero illimitato di conti in Dare ed in Avere, in modo da costruire strutture di movimenti comunque complessi:



Sempre nelle Causali di Prima Nota è possibile specificare la Tipologia di Causale:



In base a questa tipologia vengono selezionate le Causali per alcune operazioni specifiche; ad esempio nella chiusura Partite Clienti verranno mostrate solo le Causali di Incasso.

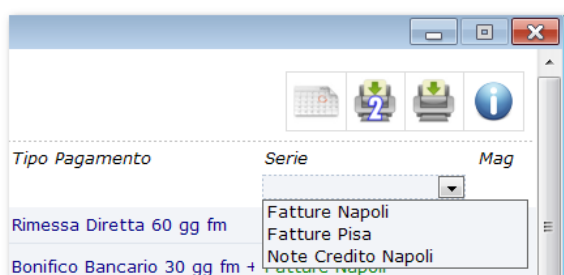
Nella Gestione degli Acquisti e delle vendite è possibile specificare una Modalità di Pagamento e calcolare automaticamente le scadenze associate:



Per quanto riguarda la **Gestione Vendite**, è possibile creare un numero illimitato di Serie di Documenti: ad ogni serie è possibile assegnare un Logo quattro formati di stampa tra quelli disponibili:



In fase di immissione dei nuovi documenti di Vendita è necessario selezionare PRIMA la serie desiderata:



News Pro dopo l'immissione di una Fattura o di una Nota Credito aggiorna IMMEDIATAMENTE la Contabilità, quindi non è più necessario trasferire gli Archivi.

Infine rimandiamo all'indirizzo:

<http://www.softcombn.com/nfree/2010/12/news-comparativa-funzionalit/>

per una completa lista comparativa delle funzionalità.

1.2 Trasferire gli Archivi

News Pro è un programma multi aziendale; quando si installa per la prima volta carica i dati di una Azienda di Test. Per il trasferimento da News Free si può utilizzare questa Azienda oppure un'altra creata per l'occasione (vedere il Capitolo sulla Gestione Aziende nel Manuale d'uso).

Prima di trasferire i dati è indispensabile accertarsi che esista almeno una serie di Fatture in **Vendite->Serie Fatture**. Quindi si può procedere al trasferimento con la voce di Menu **Servizio->Importa da NewS Free**:



Se l'operazione va a buon fine, è necessario seguire queste indicazioni prima di poter essere completamente operativi:

1.2.1 Completare la Scheda Azienda

In **Archivi->Azienda** immettere i Dati dell'Azienda da gestire. In particolare è necessario compilare la Tab **Parametri Contabilità**:



la Tab **Parametri Ven**:



e la [Tab Chiusure](#):



1.2.2 Definire le Categorie dei Conti del Bilancio

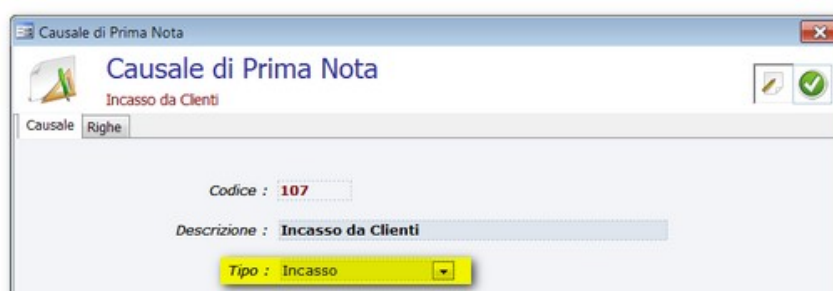
In [Archivi->Piano dei Conti](#) è necessario impostare la Categoria dei Conti, in particolare per le Immobilizzazioni, i Costi ed i Ricavi. Questa operazione si esegue a [livello di conto \(XX-XX\)](#):



Questo passaggio è **INDISPENSABILE** per far comparire i sottoconti nelle RegISTRAZIONI degli Acquisti e delle Vendite.

1.2.3 Definire le Tipologie delle Causali di Prima Nota

In [Tabelle->Causali di Prima](#) nota è necessario indicare le Tipologie per le Causali relative ad Incassi, Pagamenti, Ammortamenti.



1.2.4 Immettere il Logo nella serie Fatture/DDT

News Pro gestisce il Logo a livello di Serie di Documento di Vendita, quindi per ogni Serie è necessario indicare il Logo.



1.2.5 Indicare la Causale Contabile per la Serie Fatture

Per il corretto passaggio dei dati è necessario indicare la Causale Contabile relativa ad ogni Serie di Fatture di Vendita:



1.2.6 Eseguire una Manutenzione Archivi ed un Ricalcolo del Bilancio

In Servizio->Manutenzione Archivi eseguire la Procedura con il segno di spunta su tutte e due le opzioni:



Infine eseguire un ricalcolo del Bilancio.

Notare che:

il trasferimento delle Scadenze Attive e Passive non aggancia la Scadenza al Movimento Contabile (come fa NewS Pro); questo significa che, se si modifica una Fattura di Vendita nel Pro che è stata trasferita da Free, le scadenze potrebbero risultare duplicate.